



РЕПУБЛИКА СРБИЈА
ГРАД УЖИЦЕ

Јавно комунално предузеће

„БИОКТОШУ“

Број 09-653/11-2022

04.07.2022

УЖИЦЕ

СКУПШТИНА ГРАДА
I Број: 023-83/22
Датум: 30. јуна 2022. године

На основу члана 59. став 7. Закона о јавним предузећима ("Службени Гласник РС" број 15/2016) и чл. 30 и 60. став 1. тачка 54. Статута града Ужица ("Службени лист града Ужица" број 4/19), Скупштина града Ужица, на седници одржаној 30. јуна 2022. године, доноси

РЕШЕЊЕ

1. Даје се сагласност на другу измену Програма пословања ЈКП "Биоктош" Ужице за 2022. годину са финансијским планом, који је Надзорни одбор усвојио Одлуком број 09-04/25-22 од 20. јуна 2022. године.
2. Решење доставити ЈКП "Биоктош" Ужице и Градској управи за инфраструктуру и развој.
3. Решење објавити у "Службеном листу града Ужица".



ПРЕДСЕДНИК СКУПШТИНЕ
Бранислав Митровић

ГРАД УЖИЦЕ

+381 (0) 31 590 135 • e-mail: predsednikskupstine@uzice.rs

На основу члана 22. Закона о јавним предузећима (Службени гласник РС број 15/2016) и члана 46. Статута Јавног комуналног предузећа “Биоктош” Ужице, бр. 09-01/51-2016 од 14.11.2016. године, Надзорни одбор ЈКП “Биоктош” Ужице на седници од 20.06.2022. године доноси


О Д Л У К У


1. Усваја се Друга измена Програма пословања предузећа за 2022. годину.
2. Ову одлуку доставити оснивачу.

Број: 09-04/25-22
Ужице, 20.06.2022. године

ПРЕДСЕДНИК
НАДЗОРНОГ ОДБОРА,

Марко Бошковић

The image shows a circular official stamp of the Supervisory Board of JKP 'Bioktoš' Užice. The stamp contains the text 'НАДЗОРНИ ОДБОР ЈКП БИОКТОШ УЖИЦЕ' around the perimeter. Overlaid on the stamp is a handwritten signature in black ink, which appears to be 'Marko Boskovic'.



ЈАВНО КОМУНАЛНО ПРЕДУЗЕЋЕ
„БИОКТОШ“
У Ж И Ц Е

ДРУГА ИЗМЕНА
ПРОГРАМА ПОСЛОВАЊА ПРЕДУЗЕЋА
ЗА 2022.ГОДИНУ

НАЗИВ: ЈКП „БИОКТОШ“

АДРЕСА: УЖИЦЕ, НИКОЛЕ ПАШИЋА БР.5В

КОНТАКТ ТЕЛЕФОН: 031/520-173

E- mail: jkpbioktos@gmail.com

ОСНИВАЧ: ГРАД УЖИЦЕ

ДЕЛАТНОСТ: 38.11 – СКУПЉАЊЕ ОТПАДА КОЈИ НИЈЕ ОПАСАН

МАТИЧНИ БРОЈ: 07156421

ПИБ: 101501733

ЈБК: 81165

НАДЛЕЖНА МИНИСТАРСТВА: МИНИСТАРСТВО ПРИВРЕДЕ

МИНИСТАРСТВО ГРАЂЕВИНАРСТВА,

САОБРАЋАЈА И ИНФРАСТРУКТУРЕ

МИНИСТАРСТВО ФИНАНСИЈА

УЖИЦЕ, јун 2022.године

С А Д Р Ж А Ј

1. Образложење друге измене програма пословања за 2022.годину-----	3
2. Рекапитулација прихода по делатностима-----	4
3. Рекапитулација трошкова -----	6
4. Биланс стања за 2022.годину -----	9
5. Биланс успеха за 2022.годину -----	14
6. Извештај о токовима готовине за 2022.годину -----	17
7. Трошкови запослених -----	19
8. Структура запослених -----	20
9. Динамика запошљавања -----	21
10. План зарада за 2022.годину -----	22

ОБРАЗЛОЖЕЊЕ ДРУГЕ ИЗМЕНЕ
ПРОГРАМА ПОСЛОВАЊА ЈКП „БИОКТОШ“
ЗА 2022.ГОДИНУ

Друга измена Програма пословања ЈКП „Биоктош“ за 2022.годину је проистекла променом очекиваних прихода и расхода у односу на Програм за 2022.годину.

Уговором са Градском управом за инфраструктуру и развој средстава по основу одржавања јавних зелених површина износе 33.908.727,44 динара, а за одржавање јавне хигијене 70.000.000,00 динара са ПДВ_ом.

Ребалансом, због неопходности квалитетног обављања послова, ова средства су повећана за 8.000.000,00 динара, и то за РЈ Одржавање јавне хигијене 5.000.000,00 динара, а за РЈ Зеленило 3.000.000,00 динара, са ПДВ-ом.

Са Градском управом ће посебно бити дефинисана средства добијена након ребаланса.

Поред тога, повећање прихода је предвиђено у РЈ Паркинг сервис због повећаног обима паркинг места и већег ангажовања „паука“ на одношењу непрописно паркираних возила. Приход се по овом основу увећава за 3.000.000,00 динара.

Расходи су повећани у односу на планиране због повећања масе зарада. Анексом бр.4 Правилника о раду, који је ступио на снагу 07.06.2022.године, предвиђено је да се увећа исплата топлог оброка, регреса и јубиларних награда у односу на до тада важеће. Топли оброк је повећан са 175 динара на 280 динара нето по дану, регрес са 75% просека Републике на 80% и јубиларне награде процентуално по годинама више него што су биле према Правилнику о раду.


Ови издаци су проузроковали повећање масе зарада за 10.527.442,00 динара и повећање износа за јубиларне награде за 1.108.015,00 динара.

Сходно претходном образложењу извршена је измена табела
-Рекапитулација прихода по делатностима у ЈКП „Биоктош“
- Рекапитулација трошкова на нивоу Предузећа

Аналогно измени табела промењени су обрасци:

- Биланс стања за 2022.годину
- Биланс успеха за 2022.годину
- Извештај о токовима готовине за 2022.годину
- Трошкови запослених
- Квалификациона и старосна структура
- Динамика запошљавања
- Зараде

Измењене табеле и обрасци су дати у Прилогу образложења



ВД ДИРЕКТОРА,

Наташа Миловић-Стефановић

**РЕКАПИТУЛАЦИЈА
ПРИХОДА ПО ДЕЛАТНОСТИМА У ЈКП „БИОКТОШ“**

Ред број	РАДНА ЦЕЛИНА	ПЛАН ЗА 2021.	ПРОЦЕНА 2021	ПЛАН ЗА 2022	РЕБАЛАНС II	ИНДЕКС 6:4
1	2	3	4	5	6	7
1.	ИЗНОШЕЊЕ ОТПАДАКА	165.001.000	169.039.360	200.150.000	200.150.000	118
1.1.	НАПЛАТА УСЛУГЕ ДЕПОНОВАЊА	59.000.000	58.952.700	60.000.000	60.000.000	102
1.2.	ПРИХОД ОД ДОНАЦИЈА	2.200.619	3.700.000	2.100.000	2.100.000	57
1.3.	ПРИХОДИ ОД СУБВЕНЦИЈА			5.000.000	5.000.000	-
2.	ЈАВНА ХИГИЈЕНА	59.545.455	56.125.455	68.636.364	73.181.816	130
3	ЗЕЛЕНИЛО	46.909.363	43.903.060	44.182.090	46.909.363	107
4	ГРАДСКА ГРОБЉА	43.835.000	50.900.000	56.650.100	56.650.100	111
5	ПИЈАЦЕ	29.300.000	27.000.000	31.540.000	31.540.000	117
5.1.	ПРИХОД ОД СУБВЕНЦИЈА	-	-	20.000.000	32.000.000	-
6	ПАРКИНГ СЕРВИС	42.700.000	38.100.000	43.200.000	46.200.000	121
7	УСКЛАЂИВАЊЕ ВРЕДНОСТИ ПОТРАЖИВАЊА	15.900.000	6.995.858	3.012.852	3.012.852	43
	УКУПНО:	458.027.801	454.716.433	534.471.406	556.744.131	122

РЈ „ОДРЖАВАЊЕ ЈАВНЕ ХИГИЈЕНЕ“

Ред број	РАДНА ЦЕЛИНА	ПЛАН ЗА 2021.	ПРОЦЕНА 2021	ПЛАН ЗА 2022	РЕБАЛАНС II	ИНДЕКС 6:4
1	2	3	4	5	6	7
1.	Радови по програму	54.545.455	54.545.455	63.636.364	68.181.816	125
2.	Остали пословни приходи	1.500.000	1.200.000	2.500.000	2.500.000	208
3.	Дезинфекција јавних површина	1.500.000	80.000	1.500.000	1.500.000	-
4.	Остали приходи	2.000.000	300.000	1.000.000	1.000.000	-
	УКУПНО:	59.545.455	56.125.455	68.636.364	73.181.816	130

РЈ „ЗЕЛЕНИЛО“

Ред број	РАДНА ЦЕЛИНА	ПЛАН ЗА 2021.	ПРОЦЕНА 2021	ПЛАН ЗА 2022	РЕБАЛАНС II	ИНДЕКС 6:4
1	2	3	4	5	6	7
1.	Радови по програму – редовни	23.272.727	23.272.727	23.272.727	26.000.000	112
2.	Промет цвећа	10.000.000	12.000.000	12.000.000	12.000.000	100
3.	Радови по посебном налогу и остали приходи	12.636.636	8.336.333	7.909.363	7.909.363	95
4.	Остали приходи	1.000.000	294.000	1.000.000	1.000.000	-
	УКУПНО:	46.909.363	43.903.060	44.182.090	46.909.363	107

РЈ „ПАРКИНГ СЕРВИС“

Ред број	РАДНА ЦЕЛИНА	ПЛАН ЗА 2021.	ПРОЦЕНА 2021	ПЛАН ЗА 2022	РЕБАЛАНС II	ИНДЕКС 6:4
1	2	3	4	5	6	7
1.	Услуге „паука“ и канци	2.800.000	1.900.000	2.800.000	3.800.000	200
2.	Јавна гаража	7.500.000	8.000.000	8.000.000	8.000.000	100
3.	Паркинзи	32.400.000	28.200.000	32.400.000	34.400.000	122
4.	Остали приходи					
	УКУПНО:	42.700.000	38.100.000	43.200.000	46.200.000	121

**РЕКАПИТУЛАЦИЈА ТРОШКОВА
НА НИВОУ ПРЕДУЗЕЋА**

Ред број	РАДНА ЦЕЛИНА	ПЛАН ЗА 2021.	РЕБАЛАНС ЗА 2021.	ПРОЦЕНА 2021	ПЛАН ЗА 2022	РЕБАЛАНС II	ИНДЕКС
1	2	3	4	5	6	7	8
1.	Набавна вредност продате робе	10.500.000	10.500.000	14.500.000	14.500.000	14.500.000	100
2.	Материјал	7.500.000	7.500.000	6.700.000	9.000.000	9.000.000	134
3.	Ситан инвентар	1.200.000	1.700.000	1.700.000	2.000.000	2.000.000	116
4.	Резервни делови	4.400.000	4.400.000	4.400.000	5.000.000	5.000.000	114
5.	Аутогуме	1.500.000	1.500.000	1.000.000	1.500.000	1.500.000	150
6.	Канцеларијски материјал	800.000	800.000	800.000	980.000	980.000	123
7.	Радна одећа и обућа	3.800.000	3.800.000	2.600.000	2.800.000	2.800.000	108
8.	Гориво	24.000.000	24.000.000	23.700.000	26.000.000	26.000.000	110
9.	Електрична енергија	4.700.000	4.700.000	4.700.000	5.500.000	5.500.000	117
10.	Мазиво	1.000.000	1.000.000	800.000	1.000.000	1.000.000	125
11.	Нето зараде	139.972.379	141.524.433	137.723.968	153.816.447	160.763.832	117
12.	Порез из бруто зараде	14.472.236	14.814.801	14.359.830	16.524.704	17.318.437	121
13.	Допринос из бруто зарада	38.370.135	38.840.831	37.796.032	42.319.462	44.242.661	117
14.	Допринос из бруто зарада (послодавац)	32.312.729	32.719.796	31.985.261	35.612.236	36.475.361	114
15.	Бенефицирани радни стаж	300.000	300.000	115.336	-	-	-
16.	Привремени и повремени послови	6.800.000	6.800.000	6.500.000	7.500.000	7.500.000	115
17.	Уговор о делу (донација)	-	-	-	-	-	-
18.	Накнада члановимаНО	750.000	750.000	740.000	830.000	830.000	112
19.	Отпремнине, јубилеји	3.800.000	3.800.000	3.100.000	3.500.000	4.608.015	149
20.	Дневнице за службено путовање	500.000	500.000	500.000	500.000	500.000	100
21.	Превоз на посао	8.000.000	8.000.000	8.000.000	8.500.000	8.500.000	106
22.	Стипендија	800.000	800.000	700.000	800.000	800.000	114
23.	Помоћ	12.610.000	12.610.000	12.610.000	13.000.000	13.000.000	103
24.	Поклон пакетићи	500.000	500.000	500.000	500.000	500.000	100
25.	Амортизација	27.000.000	27.000.000	30.924.890	31.000.000	31.000.000	100
26.	Резервисања за отпремнине	1.000.000	1.000.000	1.000.000	1.000.000	1.000.000	100
27.	Трошкови телефона	1.300.000	1.300.000	1.490.000	1.700.000	1.700.000	114

Ред број	РАДНА ЦЕЛИНА	ПЛАН ЗА 2021.	РЕБАЛАНС ЗА 2021.	ПРОЦЕНА 2021	ПЛАН ЗА 2022	РЕБАЛАНС II	ИНДЕКС
1	2	3	4	5	6	7	8
28.	Текуће и инвестиционо одржавање	3.000.000	3.000.000	5.620.000	7.000.000	7.000.000	125
29.	Закупнина – остала	6.000.000	6.000.000	6.720.000	7.000.000	7.000.000	104
30.	Реклама и пропаганда	200.000	200.000	200.000	200.000	200.000	100
31.	Комуналне услуге	1.600.000	1.600.000	1.100.000	1.600.000	1.600.000	145
32.	Услуге промета	1.500.000	1.500.000	2.200.000	2.900.000	2.900.000	132
33.	Регионална депонија „Дубоко“	39.000.000	39.000.000	39.000.000	43.600.000	43.600.000	103
34.	Одржавање програма, ревизија, одржавање система, одржавање сервера	1.300.000	1.300.000	1.000.000	1.000.000	1.000.000	100
35.	СОН	15.500.000	15.500.000	15.510.000	16.000.000	16.000.000	103
36.	Трошкови агенција	11.369.000	11.369.000	11.000.000	12.500.000	12.500.000	114
37.	Непроизводне услуге	3.100.000	4.290.000	2.650.000	3.500.000	3.500.000	132
38.	Репрезентација	320.000	320.000	320.000	420.000	420.000	131
39.	Премије осигурања	3.000.000	3.000.000	3.050.000	3.500.000	3.500.000	115
40.	Платни промет, банкарске услуге и провизија	2.500.000	2.500.000	2.500.000	2.500.000	2.500.000	100
41.	Остали порези и таксе	1.930.000	1.930.000	1.550.000	2.000.000	2.000.000	129
42.	Огласи и претплата	300.000	300.000	280.000	300.000	300.000	107
43.	Спонзорство	124.000	124.000	124.000	124.000	124.000	100
44.	Остали нематеријални трошкови	500.000	500.000	680.000	900.000	900.000	132
45.	Стручна литература	250.000	250.000	250.000	250.000	250.000	100
46.	Заштита на раду (безбедност)	2.000.000	2.000.000	1.100.000	1.600.000	1.600.000	145
47.	Сертификационе провере ИМС	680.000	680.000	600.000	460.000	460.000	77
48.	Услуге пројектовања, надзора и геодетске услуге	-	-	-	500.000	500.000	-
49.	Кamate	1.700.000	2.700.000	2.700.000	4.500.000	4.500.000	167
50.	Ефекти валутне клаузуле	100.000	100.000	30.000	50.000	50.000	167

Ред број	РАДНА ЦЕЛИНА	ПЛАН ЗА 2021.	РЕБАЛАНС ЗА 2021.	ПРОЦЕНА 2021	ПЛАН ЗА 2022	РЕБАЛАНС II	ИНДЕКС
1	2	3	4	5	6	7	8
51.	Донације	320.000	320.000	20.000	320.000	320.000	1600
52.	Трошкови спорова иказни	1.000.000	1.000.000	400.000	400.000	400.000	100
53.	Накнадно утврђени трошкови	700.000	700.000	300.000	500.000	500.000	167
54.	Услуге процене капитала				650.000	650.000	-
55.	Остали расходи и накнада штете	1.000.000	1.000.000	200.000	500.000	500.000	250
56.	Исправка вредности потраживања	6.041.371	5.469.698	4.425.116	2.100.000	2.100.000	47
57.	Трошкови из ранијих година	-	350.000	700.000	700.000	700.000	100
	УКУПНИ ТРОШКОВИ:	455.972.469	459.012.469	453.824.433	503.806.849	515.442.306	113

Планирана нето добит за 2022.годину износи 35.056 хиљада динара и биће распорђена на основу Одлуке Надзорног одбора уз сагласност Скупштине града Ужица.

БИЛАНС СТАЊА на дан 31.12.2022. године

Прилог 5.

у 000 динара

Група рачуна, рачун	ПОЗИЦИЈА	АОП	Износ			
			План 31.03.2022	План 30.06.2022	План 30.09.2022	План 31.12.2022
1	2	3	4	5	6	7
	АКТИВА					
00	А. УПИСАНИ А НЕУПЛАЋЕНИ КАПИТАЛ	0001				
	Б. СТАЛНА ИМОВИНА (0003 + 0009 + 0017 + 0018 + 0028)	0002	329.769	335.934	386.971	374.680
01	І. НЕМАТЕРИЈАЛНА ИМОВИНА (0004 + 0005 + 0006 + 0007 + 0008)	0003	2.247	2.187	2.126	2.065
010	1. Улагања у развој	0004				
011, 012 и 014	2. Концесије, патенти, лиценце, робне и услугне марке, софтвер и остала нематеријална имовина	0005	2.247	2.187	2.126	2.065
013	3. Гудвил	0006				
015 и 016	4. Нематеријална имовина узета у лизинг и нематеријална имовина у припреми	0007				
017	5. Аванси за нематеријалну имовину	0008				
02	ІІ. НЕКРЕТНИНЕ, ПОСТРОЈЕЊА И ОПРЕМА (0010 + 0011 + 0012 + 0013 + 0014 + 0015 + 0016)	0009	325.068	331.306	382.417	370.200
020, 021 и 022	1. Земљиште и грађевински објекти	0010	240.002	214.386	277.906	266.546
023	2. Постројења и опрема	0011	80.119	94.973	99.564	98.707
024	3. Инвестиционе некретнине	0012	4.453	4.453	4.453	4.453
025 и 027	4. Некретнине, постројења и опрема узети у лизинг и некретнине, постројења и опрема у припреми	0013	366	17.366	366	366
026 и 028	5. Остале некретнине, постројења и опрема и улагања на туђим некретнинама, постројењима и опреми	0014	128	128	128	128
029 (део)	6. Аванси за некретнине, постројења и опрему у земљи	0015				
029 (део)	7. Аванси за некретнине, постројења и опрему у иностранству	0016				
03	ІІІ. БИОЛОШКА СРЕДСТВА	0017				
04 и 05	ІV. ДУГОРОЧНИ ФИНАНСИЈСКИ ПЛАСМАНИ И ДУГОРОЧНА ПОТРАЖИВАЊА (0019 + 0020 + 0021 + 0022 + 0023 + 0024 + 0025 + 0026 + 0027)	0018	2.454	2.441	2.428	2.415
040 (део), 041 (део) и 042 (део)	1. Учешћа у капиталу правних лица (осим учешћа у капиталу која се вреднују методом учешћа)	0019				
040 (део), 041 (део), 042 (део)	2. Учешћа у капиталу која се вреднују методом учешћа	0020	365	364	364	364
043, 050 (део) и 051 (део)	3. Дугорочни пласмани матичном, зависним и осталим повезаним лицима и дугорочна потраживања од тих лица у земљи	0021				
044, 050 (део), 051	4. Дугорочни пласмани матичном, зависним и осталим повезаним лицима и	0022				

(део)	дугорочна потраживања од тих лица у иностранству					
045 (део) и 053 (део)	5. Дугорочни пласмани (дати кредити и зајмови) у земљи	0023				
045 (део) и 053 (део)	6. Дугорочни пласмани (дати кредити и зајмови) у иностранству	0024				
046	7. Дугорочна финансијска улагања (хартије од вредности које се вреднују по амортизованој вредности)	0025				
047	8. Откупљене сопствене акције и откупљени сопствени удели	0026				
048, 052, 054, 055 и 056	9. Остали дугорочни финансијски пласмани и остала дугорочна потраживања	0027	2.089	2.077	2.064	2.051
28 (део) осим 288	V. ДУГОРОЧНА АКТИВНА ВРЕМЕНСКА РАЗГРАНИЧЕЊА	0028				
288	В. ОДЛОЖЕНА ПОРЕСКА СРЕДСТВА	0029				
	Г. ОБРТНА ИМОВИНА (0031 + 0037 + 0038 + 0044 + 0048 + 0057 + 0058)	0030	136.131	142.353	147.216	140.170
Класа 1, осим групе рачуна 14	I. ЗАЛИХЕ (0032 + 0033 + 0034 + 0035 + 0036)	0031	19.141	19.966	23.365	19.745
10	1. Материјал, резервни делови, алат и ситан инвентар	0032	8.400	8.200	9.875	9.400
11 и 12	2. Недовршена производња и готови производи	0033	6.520	6.666	5.890	6.700
13	3. Роба	0034	4.200	5.100	4.600	3.620
150, 152 и 154	4. Плаћени аванси за залихе и услуге у земљи	0035	21			
151, 153 и 155	5. Плаћени аванси за залихе и услуге у иностранству	0036				
14	II. СТАЛНА ИМОВИНА КОЈА СЕ ДРЖИ ЗА ПРОДАЈУ И ПРЕСТАНАК ПОСЛОВАЊА	0037				
20	III. ПОТРАЖИВАЊА ПО ОСНОВУ ПРОДАЈЕ (0039 + 0040 + 0041 + 0042 + 0043)	0038	79.039	83.243	79.872	67.145
204	1. Потраживања од купаца у земљи	0039	79.039	83.243	79.872	67.145
205	2. Потраживања од купаца у иностранству	0040				
200 и 202	3. Потраживања од матичног, зависних и осталих повезаних лица у земљи	0041				
201 и 203	4. Потраживања од матичног, зависних и осталих повезаних лица у иностранству	0042				
206	5. Остала потраживања по основу продаје	0043				
21, 22 и 27	IV. ОСТАЛА КРАТКОРОЧНА ПОТРАЖИВАЊА (0045 + 0046 + 0047)	0044	2.394	2.750	1.500	3.060
21, 22 осим 223 и 224, и 27	1. Остала потраживања	0045	2.394	2.750	1.500	3.060
223	2. Потраживања за више плаћен порез на добитак	0046				
224	3. Потраживања по основу преплаћених осталих пореза и доприноса	0047				
23	V. КРАТКОРОЧНИ ФИНАНСИЈСКИ ПЛАСМАНИ (0049 + 0050 + 0051 + 0052 + 0053 + 0054 + 0055 + 0056)	0048	24.787	22.807	20.827	25.440

230	1. Краткорочни кредити и пласмани - матично и зависна правна лица	0049				
231	2. Краткорочни кредити и пласмани - остала повезана правна лица	0050				
232, 234 (део)	3. Краткорочни кредити, зајмови и пласмани у земљи	0051	4.787	2.807	827	5.440
233, 234 (део)	4. Краткорочни кредити, зајмови и пласмани у иностранству	0052				
235	5. Хартије од вредности које се вреднују по амортизованој вредности	0053				
236 (део)	6. Финансијска средства која се вреднују по фер вредности кроз Биланс успеха	0054				
237	7. Откупљене сопствене акције и откупљени сопствени удели	0055				
236 (део), 238 и 239	8. Остали краткорочни финансијски пласмани	0056	20.000	20.000	20.000	20.000
24	VI. ГОТОВИНА И ГОТОВИНСКИ ЕКВИВАЛЕНТИ	0057	9.320	9.928	16.150	15.566
28 (део), осим 288	VII. КРАТКОРОЧНА АКТИВНА ВРЕМЕНСКА РАЗГРАНИЧЕЊА	0058	1.450	1.450	1.450	1.450
	Д. УКУПНА АКТИВА = ПОСЛОВНА ИМОВИНА (0001 + 0002 + 0029 + 0030)	0059	465.900	476.078	530.135	507.086
88	Б. ВАНБИЛАНСНА АКТИВА	0060	2.684	2.684	2.684	2.684
	ПАСИВА					
	А. КАПИТАЛ (0402 + 0403 + 0404 + 0405 + 0406 - 0407 + 0408 + 0411 - 0412) ≥ 0	0401	380.669	393.135	418.522	407.261
30, осим 306	I. ОСНОВНИ КАПИТАЛ	0402	225.609	225.609	225.609	225.609
31	II. УПИСАНИ А НЕУПЛАЋЕНИ КАПИТАЛ	0403				
306	III. ЕМИСИОНА ПРЕМИЈА	0404				
32	IV. РЕЗЕРВЕ	0405				
330 и потражни салдо рачуна 331, 332, 333, 334, 335, 336 и 337	V. ПОЗИТИВНЕ РЕВАЛОРИЗАЦИОНЕ РЕЗЕРВЕ И НЕРЕАЛИЗОВАНИ ДОБИЦИ ПО ОСНОВУ ФИНАНСИЈСКИХ СРЕДСТАВА И ДРУГИХ КОМПОНЕНТИ ОСТАЛОГ СВЕОБУХВАТНОГ РЕЗУЛТАТА	0406				
дуговни салдо рачуна 331, 332, 333, 334, 335, 336 и 337	VI. НЕРЕАЛИЗОВАНИ ГУБИЦИ ПО ОСНОВУ ФИНАНСИЈСКИХ СРЕДСТАВА И ДРУГИХ КОМПОНЕНТИ ОСТАЛОГ СВЕОБУХВАТНОГ РЕЗУЛТАТА	0407				
34	VII. НЕРАСПОРЕЂЕНИ ДОБИТАК (0409 + 0410)	0408	155.060	167.526	192.913	181.652
340	1. Нераспоређени добитак ранијих година	0409	146.596	146.596	146.596	146.596
341	2. Нераспоређени добитак текуће године	0410	8.464	20.930	46.317	35.056
	VIII. УЧЕШЋА БЕЗ ПРАВА КОНТРОЛЕ	0411				
35	IX. ГУБИТАК (0413 + 0414)	0412				
350	1. Губитак ранијих година	0413				
351	2. Губитак текуће године	0414				
	Б. ДУГОРОЧНА РЕЗЕРВИСАЊА И ДУГОРОЧНЕ ОБАВЕЗЕ (0416 + 0420 + 0428)	0415	29.422	29.222	65.486	55.477
40	I. ДУГОРОЧНА РЕЗЕРВИСАЊА (0417+0418+0419)	0416	13.100	12.900	12.771	11.671
404	1. Резервисања за накнаде и друге бенефиције запослених	0417	13.100	12.900	12.771	11.671
400	2. Резервисања за трошкове у гарантном року	0418				

40, осим 400 и 404	3. Остала дугорочна резервисања	0419				
41	II. ДУГОРОЧНЕ ОБАВЕЗЕ (0421 + 0422 + 0423 + 0424 + 0425 + 0426 + 0427)	0420	16.322	16.322	52.715	43.806
410	1. Обавезе које се могу конвертовати у капитал	0421				
411 (део) и 412 (део)	2. Дугорочни кредити и остале дугорочне обавезе према матичном, зависним и осталим повезаним лицима у земљи	0422				
411 (део) и 412 (део)	3. Дугорочни кредити и остале дугорочне обавезе према матичном, зависним и осталим повезаним лицима у иностранству	0423				
414 и 416 (део)	4. Дугорочни кредити, зајмови и обавезе по основу лизинга у земљи	0424	16.322	16.322	52.715	43.806
415 и 416 (део)	5. Дугорочни кредити, зајмови и обавезе по основу лизинга у иностранству	0425				
413	6. Обавезе по емитованим хартијама од вредности	0426				
419	7. Остале дугорочне обавезе	0427				
49 (део), осим 498 и 495 (део)	III. ДУГОРОЧНА ПАСИВНА ВРЕМЕНСКА РАЗГРАНИЧЕЊА	0428				
498	V. ОДЛОЖЕНЕ ПОРЕСКЕ ОБАВЕЗЕ	0429				
495 (део)	Г. ДУГОРОЧНИ ОДЛОЖЕНИ ПРИХОДИ И ПРИМЉЕНЕ ДОНАЦИЈЕ	0430				
	Д. КРАТКОРОЧНА РЕЗЕРВИСАЊА И КРАТКОРОЧНЕ ОБАВЕЗЕ (0432 + 0433 + 0441 + 0442 + 0449 + 0453 + 0454)	0431	55.809	55.930	50.179	52.112
467	I. КРАТКОРОЧНА РЕЗЕРВИСАЊА	0432				
42, осим 427	II. КРАТКОРОЧНЕ ФИНАНСИЈСКЕ ОБАВЕЗЕ (0434 + 0435 + 0436 + 0437 + 0438 + 0439 + 0440)	0433	9.989	7.805	8.412	8.909
420 (део) и 421 (део)	1. Обавезе по основу кредита према матичном, зависним и осталим повезаним лицима у земљи	0434				
420 (део) и 421 (део)	2. Обавезе по основу кредита према матичном, зависним и осталим повезаним лицима у иностранству	0435				
422 (део), 424 (део), 425 (део), и 429 (део)	3. Обавезе по основу кредита и зајмова од лица која нису домаће банке	0436				
422 (део), 424 (део), 425 (део) и 429 (део)	4. Обавезе по основу кредита од домаћих банака	0437	9.989	7.805	8.412	8.909
423, 424 (део), 425 (део) и 429 (део)	5. Кредити, зајмови и обавезе из иностранства	0438				
426	6. Обавезе по краткорочним хартијама од вредности	0439				
428	7. Обавезе по основу финансијских деривата	0440				
430	III. ПРИМЉЕНИ АВАНСИ, ДЕПОЗИТИ И КАУЦИЈЕ	0441				
43, осим 430	IV. ОБАВЕЗЕ ИЗ ПОСЛОВАЊА (0443 + 0444 + 0445 + 0046 + 0447 + 0448)	0442	21.800	19.391	13.139	11.678

431 и 433	1. Обавезе према добављачима - матична, зависна правна лица и остала повезана лица у земљи	0443				
432 и 434	2. Обавезе према добављачима - матична, зависна правна лица и остала повезана лица у иностранству	0444				
435	3. Обавезе према добављачима у земљи	0445	21.800	19.391	12.139	11.678
436	4. Обавезе према добављачима у иностранству	0446				
439 (део)	5. Обавезе по меницама	0447				
439 (део)	6. Остале обавезе из пословања	0448				
44,45,46, осим 467, 47 и 48	V. ОСТАЛЕ КРАТКОРОЧНЕ ОБАВЕЗЕ (0450 + 0451 + 0452)	0449	23.720	26.225	24.856	22.861
44, 45 и 46 осим 467	1. Остале краткорочне обавезе	0450	20.571	22.530	22.156	21.674
47,48 осим 481	2. Обавезе по основу пореза на додату вредност и осталих јавних прихода	0451	3.149	3.695	2.700	1.187
481	3. Обавезе по основу пореза на добитак	0452				
427	VI. ОБАВЕЗЕ ПО ОСНОВУ СРЕДСТАВА НАМЕЊЕНИХ ПРОДАЈИ И СРЕДСТАВА ПОСЛОВАЊА КОЈЕ ЈЕ ОБУСТАВЉЕНО	0453				
49 (део) осим 498	VII. КРАТКОРОЧНА ПАСИВНА ВРЕМЕНСКА РАЗГРАНИЧЕЊА	0454	300	300	720	900
	Б. ГУБИТАК ИЗНАД ВИСИНЕ КАПИТАЛА (0415 + 0429 + 0430 + 0431 - 0059) ≥ 0 = 0407 + 0412 - 0402 - 0403 - 0404 - 0405 - 0406 - 0408 - 0411) ≥ 0	0455				
	Е. УКУПНА ПАСИВА (0401 + 0415 + 0429 + 0430 + 0431 - 0455)	0456	465.900	476.078	530.135	507.086

БИЛАНС УСПЕХА
за период од 01.01.2022. до 31.12.2022. године

Прилог 5а

у 000 динара

Група рачуна, рачун	ПОЗИЦИЈА	АОП	Износ			
			План 01.01- 31.03.2022.	План 01.01- 30.06.2022.	План 01.01- 30.09.2022.	План 01.01- 31.12.2022.
1	2	3	4	5	6	7
	А. ПОСЛОВНИ ПРИХОДИ (1002 + 1005 + 1008 + 1009 - 1010 + 1011 + 1012)	1001	136.058	283.550	436.673	548.291
60	I. ПРИХОДИ ОД ПРОДАЈЕ РОБЕ (1003 + 1004)	1002	7.000	15.000	19.200	23.500
600, 602 и 604	1. Приходи од продаје робе на домаћем тржишту	1003	7.000	15.000	19.200	23.500
601, 603 и 605	2. Приходи од продаје роба на иностраном тржишту	1004				
61	II. ПРИХОДИ ОД ПРОДАЈЕ ПРОИЗВОДА И УСЛУГА (1006 + 1007)	1005	124.378	239.290	370.633	475.373
610, 612 и 614	1. Приходи од продаје производа и услуга на домаћем тржишту	1006	124.378	239.290	370.633	475.373
611, 613 и 615	2. Приходи од продаје производа и услуга на иностраном тржишту	1007				
62	III. ПРИХОДИ ОД АКТИВИРАЊА УЧИНАКА И РОБЕ	1008				
630	IV. ПОВЕЋАЊЕ ВРЕДНОСТИ ЗАЛИХА НЕДОВРШЕНИХ И ГОТОВИХ ПРОИЗВОДА	1009				
631	V. СМАЊЕЊЕ ВРЕДНОСТИ ЗАЛИХА НЕДОВРШЕНИХ И ГОТОВИХ ПРОИЗВОДА	1010				
64 и 65	VI. ОСТАЛИ ПОСЛОВНИ ПРИХОДИ	1011	4.680	29.260	46.840	49.418
68, осим 683, 685 и 686	VII. ПРИХОДИ ОД УСКЛАЂИВАЊА ВРЕДНОСТИ ИМОВИНЕ (ОСИМ ФИНАНСИЈСКЕ)	1012				
	Б. ПОСЛОВНИ РАСХОДИ (1014 + 1015 + 1016 + 1020 + 1021 + 1022 + 1023 + 1024)	1013	122.568	254.477	378.732	505.782
50	I. НАБАВНА ВРЕДНОСТ ПРОДАТЕ РОБЕ	1014	5.500	7.250	11.600	14.500
51	II. ТРОШКОВИ МАТЕРИЈАЛА, ГОРИВА И ЕНЕРГИЈЕ	1015	13.500	27.600	39.870	53.780
52	III. ТРОШКОВИ ЗАРАДА, НАКНАДА ЗАРАДА И ОСТАЛИ ЛИЧНИ РАСХОДИ (1017 + 1018 + 1019)	1016	69.001	150.297	222.192	294.538
520	1. Трошкови зарада и накнада зарада	1017	53.252	109.496	166.224	222.325
521	2. Трошкови пореза и доприноса на зараде и накнаде зарада	1018	8.916	18.149	27.362	36.475
52, осим 520 и 521	3. Остали лични расходи и накнаде	1019	6.833	22.652	28.606	35.738
540	IV. ТРОШКОВИ АМОРТИЗАЦИЈЕ	1020	8.107	15.600	23.000	31.060
58, осим 583, 585 и 586	V. РАСХОДИ ОД УСКЛАЂИВАЊА ВРЕДНОСТИ ИМОВИНЕ (ОСИМ ФИНАНСИЈСКЕ)	1021				
53	VI. ТРОШКОВИ ПРОИЗВОДНИХ УСЛУГА	1022	15.450	30.500	47.550	66.250
54, осим 540	VII. ТРОШКОВИ РЕЗЕРВИСАЊА	1023				1.000
55	VIII. НЕМАТЕРИЈАЛНИ ТРОШКОВИ	1024	11.010	23.230	34.520	44.654
	В. ПОСЛОВНИ ДОБИТАК (1001 - 1013) ≥ 0	1025	13.490	29.073	57.941	42.509
	Г. ПОСЛОВНИ ГУБИТАК (1013 -	1026	0	0	0	0

	1001) ≥ 0					
	Д. ФИНАНСИЈСКИ ПРИХОДИ (1028 + 1029 + 1030 + 1031)	1027	350	700	1.000	1.200
660 и 661	І. ФИНАНСИЈСКИ ПРИХОДИ ИЗ ОДНОСА СА МАТИЧНИМ, ЗАВИСНИМ И ОСТАЛИМ ПОВЕЗАНИМ ЛИЦИМА	1028				
662	ІІ. ПРИХОДИ ОД КАМАТА	1029	350	700	1.000	1.200
663 и 664	ІІІ. ПОЗИТИВНЕ КУРСНЕ РАЗЛИКЕ И ПОЗИТИВНИ ЕФЕКТИ ВАЛУТНЕ КЛАУЗУЛЕ	1030				
665 и 669	ІV. ОСТАЛИ ФИНАНСИЈСКИ ПРИХОДИ	1031				
	Ђ. ФИНАНСИЈСКИ РАСХОДИ (1033 + 1034 + 1035 + 1036)	1032	1.125	2.250	3.375	4.550
560 и 561	І. ФИНАНСИЈСКИ РАСХОДИ ИЗ ОДНОСА СА МАТИЧНИМ, ЗАВИСНИМ И ОСТАЛИМ ПОВЕЗАНИМ ЛИЦИМА	1033				
562	ІІ. РАСХОДИ КАМАТА	1034	1.125	2.250	3.375	4.500
563 и 564	ІІІ. НЕГАТИВНЕ КУРСНЕ РАЗЛИКЕ И НЕГАТИВНИ ЕФЕКТИ ВАЛУТНЕ КЛАУЗУЛЕ	1035				50
565 и 569	ІV. ОСТАЛИ ФИНАНСИЈСКИ РАСХОДИ	1036				
	Е. ДОБИТАК ИЗ ФИНАНСИРАЊА (1027 - 1032) ≥ 0	1037	0	0	0	0
	Ж. ГУБИТАК ИЗ ФИНАНСИРАЊА (1032 - 1027) ≥ 0	1038	775	1.550	2.375	3.350
683, 685 и 686	З. ПРИХОДИ ОД УСКЛАЂИВАЊА ВРЕДНОСТИ ФИНАНСИЈСКЕ ИМОВИНЕ КОЈА СЕ ИСКАЗУЈЕ ПО ФЕР ВРЕДНОСТИ КРОЗ БИЛАНС УСПЕХА	1039	650	1.050	2.700	3.013
583, 585 и 586	И. РАСХОДИ ОД УСКЛАЂИВАЊА ВРЕДНОСТИ ФИНАНСИЈСКЕ ИМОВИНЕ КОЈА СЕ ИСКАЗУЈЕ ПО ФЕР ВРЕДНОСТИ КРОЗ БИЛАНС УСПЕХА	1040	3.100	4.230	4.670	2.100
67	Ј. ОСТАЛИ ПРИХОДИ	1041	1.060	2.000	3.540	4.240
57	К. ОСТАЛИ РАСХОДИ	1042	745	1.720	2.645	3.070
	Л. УКУПНИ ПРИХОДИ (1001 + 1027 + 1039 + 1041)	1043	138.118	287.300	443.913	556.744
	Љ. УКУПНИ РАСХОДИ (1013 + 1032 + 1040 + 1042)	1044	127.538	262.677	389.422	515.502
	М. ДОБИТАК ИЗ РЕДОВНОГ ПОСЛОВАЊА ПРЕ ОПОРЕЗИВАЊА (1043 - 1044) ≥ 0	1045	10.580	24.623	54.491	41.242
	Н. ГУБИТАК ИЗ РЕДОВНОГ ПОСЛОВАЊА ПРЕ ОПОРЕЗИВАЊА (1044 - 1043) ≥ 0	1046	0	0	0	0
69-59	Њ. ПОЗИТИВАН НЕТО ЕФЕКАТ НА РЕЗУЛТАТ ПО ОСНОВУ ДОБИТКА ПОСЛОВАЊА КОЈЕ СЕ ОБУСТАВЉА, ПРОМЕНА РАЧУНОВОДСТВЕНИХ ПОЛИТИКА И ИСПРАВКИ ГРЕШАКА ИЗ РАНИЈИХ ПЕРИОДА	1047				
59-69	О. НЕГАТИВАН НЕТО ЕФЕКАТ НА РЕЗУЛТАТ ПО ОСНОВУ ГУБИТКА ПОСЛОВАЊА КОЈЕ СЕ ОБУСТАВЉА, ПРОМЕНА РАЧУНОВОДСТВЕНИХ ПОЛИТИКА И ИСПРАВКИ ГРЕШАКА ИЗ РАНИЈИХ ПЕРИОДА	1048				
	П. ДОБИТАК ПРЕ ОПОРЕЗИВАЊА	1049	10.580	24.623	54.491	41.242

	$(1045 - 1046 + 1047 - 1048) \geq 0$ $(1045 - 1046 + 1047 - 1048) \geq 0$ $(1045 - 1046 + 1047 - 1048) \geq 0$					
	Р. ГУБИТАК ПРЕ ОПОРЕЗИВАЊА $(1046 - 1045 + 1048 - 1047) \geq 0$	1050				
	С. ПОРЕЗ НА ДОБИТАК					
721	I. ПОРЕСКИ РАСХОД ПЕРИОДА	1051	2.116	3.693	8.174	6.186
722 дуг. салдо	II. ОДЛОЖЕНИ ПОРЕСКИХ РАСХОДИ ПЕРИОДА	1052				
722 пот. салдо	III. ОДЛОЖЕНИ ПОРЕСКИ ПРИХОДИ ПЕРИОДА	1053				
723	Т. ИСПЛАЋЕНА ЛИЧНА ПРИМАЊА ПОСЛОДАВЦА	1054				
	Ѓ. НЕТО ДОБИТАК $(1049 - 1050 - 1051 - 1052 + 1053 - 1054) \geq 0$	1055	8.464	20.930	46.317	35.056
	У. НЕТО ГУБИТАК $(1050 - 1049 + 1051 + 1052 - 1053 + 1054) \geq 0$	1056				
	I. НЕТО ДОБИТАК КОЈИ ПРИПАДА УЧЕШЋИМА БЕЗ ПРАВА КОНТРОЛЕ	1057				
	II. НЕТО ДОБИТАК КОЈИ ПРИПАДА МАТИЧНОМ ПРАВНОМ ЛИЦУ	1058				
	III. НЕТО ГУБИТАК КОЈИ ПРИПАДА УЧЕШЋИМА БЕЗ ПРАВА КОНТРОЛЕ	1059				
	IV. НЕТО ГУБИТАК КОЈИ ПРИПАДА МАТИЧНОМ ПРАВНОМ ЛИЦУ	1060				
	V. ЗАРАДА ПО АКЦИЈИ					
	1. Основна зарада по акцији	1061				
	2. Умањена (разводњена) зарада по акцији	1062				

ИЗВЕШТАЈ О ТОКОВИМА ГОТОВИНЕ
у периоду од 01.01. до 31.12.2022. године

у 000 динара

ПОЗИЦИЈА	АОП	Износ			
		План 01.01- 31.03.2022.	План 01.01- 30.06.2022.	План 01.01- 30.09.2022.	План 01.01- 31.12.2022.
1	2	3	4	5	6
А. ТОКОВИ ГОТОВИНЕ ИЗ ПОСЛОВНИХ АКТИВНОСТИ					
I. Приливи готовине из пословних активности (1 до 4)	3001	118.420	278.115	437.436	574.948
1. Продаја и примљени аванси у земљи	3002	114.910	255.415	397.746	534.508
2. Продаја и примљени аванси у иностранству	3003				
3. Примљене камате из пословних активности	3004	350	700	1.000	1.200
4. Остали приливи из редовног пословања	3005	3.160	22.000	38.690	39.240
II. Одливи готовине из пословних активности (1 до 8)	3006	119.832	257.637	389.991	518.378
1. Исплате добављачима и дати аванси у земљи	3007	41.900	86.020	140.250	182.584
2. Исплате добављачима и дати аванси у иностранству	3008				
3. Зараде, накнаде зарада и остали лични расходи	3009	67.502	149.647	219.066	291.894
4. Плаћене камате у земљи	3010	1.125	2.250	3.375	4.500
5. Плаћене камате у иностранству	3011				
6. Порез на добитак	3012	65	800	800	800
7. Одливи по основу осталих јавних прихода	3013	7.300	15.000	21.100	32.500
8. Остали одливи из пословних активности	3014	1.940	3.920	5.400	6.100
III. Нето прилив готовине из пословних активности (I - II)	3015	0	20.478	47.445	56.570
IV. Нето одлив готовине из пословних активности (II - I)	3016	1.412	0	0	0
Б. ТОКОВИ ГОТОВИНЕ ИЗ АКТИВНОСТИ ИНВЕСТИРАЊА					
I. Приливи готовине из активности инвестирања (1 до 5)	3017	1.807	4.200	6.530	1.287
1. Продаја акција и удела	3018				
2. Продаја нематеријалне имовине, некретнина, постројења, опреме и биолошких средстава	3019				
3. Остали финансијски пласмани	3020	1.807	4.200	6.530	1.287
4. Примљене камате из активности инвестирања	3021				
5. Примљене дивиденде	3022				
II. Одливи готовине из активности инвестирања (1 до 3)	3023	1.025	21.450	78.125	81.840
1. Куповина акција и удела	3024				
2. Куповина нематеријалне имовине, некретнина, постројења, опреме и биолошких средстава	3025	1.025	21.450	78.125	81.840
3. Остали финансијски пласмани	3026				

III. Нето прилив готовине из активности инвестирања (I - II)	3027	782	0	0	0
IV. Нето одлив готовине из активности инвестирања (II - I)	3028	0	17.250	71.595	80.553
В. ТОКОВИ ГОТОВИНЕ ИЗ АКТИВНОСТИ ФИНАНСИРАЊА					
I. Приливи готовине из активности финансирања (1 до 7)	3029	0	0	37.000	37.000
1. Увећање основног капитала	3030				
2. Дугорочни кредити у земљи	3031			37.000	37.000
3. Дугорочни кредити у иностранству	3032				
4. Краткорочни кредити у земљи	3033				
5. Краткорочни кредити у иностранству	3034				
6. Остале дугорочне обавезе	3035				
7. Остале краткорочне обавезе	3036				
II. Одливи готовине из активности финансирања (1 до 8)	3037	3.250	6.500	9.900	10.651
1. Откуп сопствених акција и удела	3038				
2. Дугорочни кредити у земљи	3039	3.250	6.500	9.900	10.651
3. Дугорочни кредити у иностранству	3040				
4. Краткорочни кредити у земљи	3041				
5. Краткорочни кредити у иностранству	3042				
6. Остале обавезе	3043				
7. Финансијски лизинг	3044				
8. Исплаћене дивиденде	3045				
III. Нето прилив готовине из активности финансирања (I - II)	3046	0	0	27.100	26.349
IV. Нето одлив готовине из активности финансирања (II - I)	3047	3.250	6.500	0	0
Г. СВЕГА ПРИЛИВ ГОТОВИНЕ (3001 + 3017 + 3029)	3048	120.227	282.315	480.966	613.235
Д. СВЕГА ОДЛИВ ГОТОВИНЕ (3006 + 3023 + 3037)	3049	124.107	285.587	478.016	610.869
Ђ. НЕТО ПРИЛИВ ГОТОВИНЕ (3048 - 3049) ≥ 0	3050	0	0	2.950	2.366
Е. НЕТО ОДЛИВ ГОТОВИНЕ (3049 - 3048) ≥ 0	3051	3.880	3.272	0	0
Ж. ГОТОВИНА НА ПОЧЕТКУ ОБРАЧУНСКОГ ПЕРИОДА	3052	13.200	13.200	13.200	13.200
З. ПОЗИТИВНЕ КУРСНЕ РАЗЛИКЕ ПО ОСНОВУ ПРЕРАЧУНА ГОТОВИНЕ	3053				
И. НЕГАТИВНЕ КУРСНЕ РАЗЛИКЕ ПО ОСНОВУ ПРЕРАЧУНА ГОТОВИНЕ	3054				
Ј. ГОТОВИНА НА КРАЈУ ОБРАЧУНСКОГ ПЕРИОДА (3050 - 3051 + 3052 + 3053 - 3054)	3055	9.320	9.928	16.150	15.566

ТРОШКОВИ ЗАПОСЛЕНИХ

у динарима

Р.бр.	Трошкови запослених	План 01.01- 31.12.2021.	Реализација (процена) 01.01- 31.12.2021.	План 01.01- 31.03.2022.	План 01.01- 30.06.2022.	План 01.01- 30.09.2022.	План 01.01- 31.12.2022.
1.	Маса НЕТО зарада (зарада по одбитку припадајућих пореза и доприноса на терет запосленог)	141.524.433	137.723.968	38.515.146	79.171.717	120.188.024	160.763.832
2.	Маса БРУТО 1 зарада (зарада са припадајућим порезом и доприносима на терет запосленог)	195.180.065	189.879.830	53.251.507	109.496.451	166.223.507	222.324.931
3.	Маса БРУТО 2 зарада (зарада са припадајућим порезом и доприносима на терет послодавца)	227.899.861	221.865.091	62.167.420	127.645.072	193.585.839	258.800.291
4.	Број запослених по кадровској евиденцији - УКУПНО*	219	205	216	216	216	216
4.1.	- на неодређено време	198	186	202	202	202	202
4.2.	- на одређено време	21	19	14	14	14	14
5.	Накнаде по уговору о делу						
6.	Број прималаца накнаде по уговору о делу*						
7.	Накнаде по ауторским уговорима						
8.	Број прималаца накнаде по ауторским уговорима*						
9.	Накнаде по уговору о привременим и повременим пословима	6.800.000	6.500.000	1.875.000	3.750.000	5.625.000	7.500.000
10.	Број прималаца накнаде по уговору о привременим и повременим пословима*			8	8	8	8
11.	Накнаде физичким лицима по основу осталих уговора						
12.	Број прималаца накнаде по основу осталих уговора*						
13.	Накнаде члановима скупштине						
14.	Број чланова скупштине*						
15.	Накнаде члановима надзорног одбора	750.000	740.000	207.498	414.998	622.499	830.000
16.	Број чланова надзорног одбора*	3	3	3	3	3	3
17.	Накнаде члановима Комисије за ревизију						
18.	Број чланова Комисије за ревизију*						
19.	Превоз запослених на посао и са посла	8.000.000	8.000.000	2.125.000	4.500.000	6.700.000	8.500.000
20.	Дневнице на службеном путу	500.000	500.000	125.000	250.000	375.000	500.000
21.	Накнаде трошкова на службеном путу						
22.	Отпремнина за одлазак у пензију	2.300.000	1.850.000	1.075.000	1.075.000	1.075.000	1.900.000
23.	Број прималаца отпремнине	7	6	3	3	3	5
24.	Јубиларне награде	1.500.000	1.250.000		602.488	1.034.271	2.708.015
25.	Број прималаца јубиларних награда	17	16		5	9	21
26.	Смештај и исхрана на терену						
27.	Помоћ радницима и породици радника	12.610.000	12.610.000	1.200.000	11.610.000	12.500.000	13.000.000
28.	Стипендије	750.000	700.000	225.000	450.000	675.000	800.000
29.	Остале накнаде трошкова запосленима и осталим физичким лицима						
30.	Трошкови стручног усавршавања запослених						

* број запослених/прималаца/чланова последњег дана извештајног периода

** позиције од 5 до 29 које се исказују у новчаним јединицама приказати у бруто износу

Квалификациона структура

Редни број	Опис	Запослени		Надзорни одбор /Скупштина	
		Број на дан 31.12.2021.	Број на дан 31.12.2022.	Број на дан 31.12.2021.	Број на дан 31.12.2022.
1	ВСС	12	13	3	3
2	ВС	8	8		
3	ВКВ	4	4		
4	ССС	38	37		
5	КВ	40	45		
6	ПК	2	2		
7	НК	101	107		
УКУПНО		205	216	3	3

Старосна структура

Редни број	Опис	Број запослених 31.12.2021.	Број запослених 31.12.2022.
1	До 30 година	4	5
2	30 до 40	27	30
3	40 до 50	60	65
4	50 до 60	85	88
5	Преко 60	29	28
УКУПНО		205	216
Просечна старост		52	51

Структура по полу

Редни број	Опис	Запослени		Надзорни одбор /Скупштина	
		Број на дан 31.12.2021.	Број на дан 31.12.2022.	Број на дан 31.12.2021.	Број на дан 31.12.2022.
1	Мушки	150	161	2	2
2	Женски	55	55	1	1
УКУПНО		205	216	3	3

Структура по времену у радном односу

Редни број	Опис	Број запослених 31.12.2021.	Број запослених 31.12.2022.
1	До 5 година	9	13
2	5 до 10	9	13
3	10 до 15	22	22
4	15 до 20	22	24
5	20 до 25	38	37
6	25 до 30	35	35
7	30 до 35	41	46
8	Преко 35	29	26
УКУПНО		205	216

ДИНАМИКА ЗАПОШЉАВАЊА

Прилог 10

Р. бр.	Основ одлива/пријема кадрова	Број запослених	Р. бр.	Основ одлива/пријема кадрова	Број запослених
	Станје на дан 31.12.2021. године	205		Станје на дан 30.06.2022. године	216
1	Одлив кадрова у периоду 01.01-31.03.2022.	1	1	Одлив кадрова у периоду 01.07-30.09.2022.	
2	неизја	1	1	навести основ	
3			2		
4			3		
	Пријем кадрова у периоду 01.01-31.03.2022.	12	4	Пријем кадрова у периоду 01.07-30.09.2022.	
1	по основу одлива у 2021. години и попуњавање урађених радних места	12	1	навести основ	
2			2		
	Станје на дан 31.03.2022. године	216		Станје на дан 30.09.2022. године	216
Р. бр.	Основ одлива/пријема кадрова	Број запослених	Р. бр.	Основ одлива/пријема кадрова	Број запослених
	Станје на дан 31.03.2022. године	216		Станје на дан 30.09.2022. године	216
	Одлив кадрова у периоду 01.04-30.06.2022.			Одлив кадрова у периоду 01.10-31.12.2022.	1
1	истек рока на одређено време	1	1	неизја	1
2			2		
3			3		
4			4		
	Пријем кадрова у периоду 01.04-30.06.2022.			Пријем кадрова у периоду 01.10-31.12.2022.	1
1	именовање од директора	1	1	попуњавање урађених радних места	1
2			2		
	Станје на дан 30.06.2022. године	216		Станје на дан 31.12.2022. године	216

Исплаћена маса за зарпде, број запослених и просечна зарпда по месецима за 2021. годину* - Бруто 1

у динарима

Исплата по месецима 2021.	УКУПНО			СТАРОЗАПОСЛЕНИ**			НОВОЗАПОСЛЕНИ			ПОСЛОВИДСТВО		
	Број запослених	Маса зарпда	Просечна зарпда	Број запослених	Маса зарпда	Просечна зарпда	Број запослених	Маса зарпда	Просечна зарпда	Број запослених	Маса зарпда	Просечна зарпда
I	218	15.100.709	69.269	216	14.837.101	68.690	2	263.608	131.804			
II	216	15.560.783	72.041	214	15.298.638	71.489	2	262.145	131.073			
III	216	15.790.743	73.105	214	15.528.608	72.564	2	262.135	131.068			
IV	215	15.693.012	72.991	213	15.426.261	72.424	2	266.751	133.376			
V	217	16.397.913	75.566	215	16.147.958	75.107	2	249.955	124.978			
VI	216	15.941.329	73.802	214	15.714.071	73.430	2	227.258	113.629			
VII	214	15.784.136	73.758	212	15.557.544	73.385	2	226.592	113.296			
VIII	213	15.827.132	74.306	211	15.560.233	73.745	2	266.899	133.450			
IX	214	15.655.626	73.157	212	15.390.666	72.597	2	264.960	132.480			
X	212	15.383.070	72.562	210	15.118.446	71.993	2	264.624	132.312			
XI	216	16.410.286	75.974	214	16.143.202	75.436	2	267.084	133.542			
XII	216	16.335.091	75.625	214	16.067.968	75.084	2	267.123	133.562			
УКУПНО	215	189.879.830	882.136	213	186.790.696	875.924	2	3.089.134	154.567			
ПРОСЕК			73.513			72.995			128.714			

* исплата са проценом до краја године

** старозапослени у 2021. години су они запослени који су били у радном односу у децембру 2020. године

Планирана маса за зарпде, број запослених и просечна зарпда по месецима за 2022. годину - Бруто 1

у динарима

План по месецима 2022.	УКУПНО			СТАРОЗАПОСЛЕНИ*			НОВОЗАПОСЛЕНИ			ПОСЛОВИДСТВО			НОВОЗАПОСЛЕНИ		
	Број запослених	Маса зарпда	Просечна зарпда	Број запослених	Маса зарпда	Просечна зарпда	Број запослених	Маса зарпда	Просечна зарпда	Број запослених	Маса зарпда	Просечна зарпда	Број запослених	Маса зарпда	Просечна зарпда
I	216	17.825.688	82.526	203	16.806.457	82.790	11	728.431	66.221	2	290.800	145.400			
II	216	17.805.242	82.432	203	16.785.870	82.689	11	728.431	66.221	2	290.941	145.471			
III	216	17.620.577	81.577	203	16.596.488	81.756	11	731.649	66.514	2	292.440	146.220			
IV	216	18.062.945	83.625	203	17.043.074	83.956	11	728.431	66.221	2	291.440	145.720			
V	216	19.317.375	89.432	203	18.117.081	89.247	10	759.940	75.994	2	309.197	154.599			
VI	216	18.864.624	87.336	203	17.664.330	87.016	10	759.940	75.994	2	308.399	154.599			
VII	216	18.682.240	86.492	203	17.487.137	86.144	10	755.946	75.595	2	309.997	154.999			
VIII	216	18.984.458	87.891	203	17.770.354	87.539	10	772.550	77.255	2	309.997	154.999			
IX	216	19.060.358	88.242	203	17.857.021	87.966	10	761.783	76.178	2	308.399	154.599			
X	216	18.709.100	86.616	203	17.513.997	86.276	10	755.946	75.595	2	309.197	154.599			
XI	216	18.746.970	86.792	203	17.544.833	86.428	10	761.783	76.178	2	309.197	154.599			
XII	216	18.645.354	86.321	203	17.443.217	85.927	10	761.783	76.178	2	309.197	154.599			
УКУПНО		222.324.931	86.321	203	208.629.860	85.927	10	9.006.612	76.178	2	3.639.201	154.599			
ПРОСЕК		18.527.078	85.774		17.385.822	85.644		750.551	72.845		303.267	151.633			

* старозапослени у 2022. години су они запослени који су били у радном односу у децембру 2021. године

Планирана маса за зарплате укупно за доприносе на зарплате (број запослених и просечна зарплата по месецима за 2022. годину - Бруто 2

У динарима

План по месецима 2022.	УКУПНО			СТАРОЗАПОСЛЕНИ*			НОВОЗАПОСЛЕНИ			ПОСЛОВОДСТВО			НОВОЗАПОСЛЕНИ		
	Број запослених	Маса зарплата	Просечна зарплата	Број запослених	Маса зарплата	Просечна зарплата	Број запослених	Маса зарплата	Просечна зарплата	Број запослених	Маса зарплата	Просечна зарплата	Број запослених	Маса зарплата	Просечна зарплата
I	216	20.809.825	96.342	203	19.669.311	96.893	11	849.714	77.247	2	290.800	145.400			
II	216	20.786.975	96.236	203	19.646.320	96.780	11	849.714	77.247	2	290.941	145.471			
III	216	20.570.620	95.234	203	19.376.020	95.448	11	853.469	77.588	2	341.131	170.566			
IV	216	21.091.011	97.644	203	19.901.332	98.036	11	849.714	77.247	2	339.965	169.983			
V	216	22.456.235	103.964	203	21.062.113	103.754	10	882.670	88.267	2	359.133	179.567			
VI	216	21.930.386	101.530	203	20.536.244	101.164	10	882.670	88.267	2	359.133	179.567			
VII	216	21.716.673	100.540	203	20.328.562	100.141	10	878.031	87.803	2	358.205	179.103			
VIII	216	22.067.847	102.166	203	20.657.664	101.762	10	897.317	89.732	2	360.062	180.031			
IX	216	22.156.247	102.575	203	20.758.570	102.259	10	884.811	88.481	2	360.062	180.031			
X	216	21.747.871	100.685	203	20.395.183	100.294	10	878.031	87.803	2	358.205	179.103			
XI	216	21.791.931	100.889	203	20.395.183	100.469	10	884.811	88.481	2	359.133	179.567			
XII	216	21.674.650	100.346	203	20.277.902	99.891	10	884.811	88.481	2	359.133	179.567			
УКУПНО		258.800.291			242.968.979			10.475.765	88.481		4.135.903				
ПРОСЕК	216	21.566.691	99.846	203	20.247.415	99.741	10	872.980	84.720	2	344.659	172.329			

*старозапослени у 2022. години су они запослени који су били у радном односу у предузећу у децембру 2021. године

Исплаћена маса за зараде, број запослених и просечна зарада по месецима од 01.01.2022. до 31.12. 2022. године-Бруто 1

Реализација по месецима 2022.	УКУПНО			СТАРОЗАПОСЛЕНИ*			НОВОЗАПОСЛЕНИ			зап
	Број запослених	Маса зарада	Просечна зарада	Број запослених	Маса зарада	Просечна зарада	Број запослених	Маса зарада	Просечна зарада	
I	208	16.294.678	78.340	206	16.030.108	77.816				
II	212	16.710.108	78.821	210	16.446.800	78.318				
III	212	16.907.128	79.751	210	16.642.336	79.249				
IV	216	17.531.672	81.165	214	17.265.117	80.678				
V										
VI										
VII										
VIII										
IX										
X										
XI										
XII										
УКУПНО										
ПРОСЕК										

*старозапослени у 2022. години су они запослени који су били у радном односу у предузећу у децембру 2021. године

Исплаћена маса за зараде увећана за доприносе на зараде, број запослених и просечна зарада по месецима од 01.01.2022. до 31.12. 2022. године-Бруто 2

Реализација по месецима 2022.	УКУПНО			СТАРОЗАПОСЛЕНИ*			НОВОЗАПОСЛЕНИ			зап
	208	Маса зарада	Просечна зарада	Број запослених	Маса зарада	Просечна зарада	Број запослених	Маса зарада	Просечна зарада	
I	208	18.948.153	91.097	206	18.640.855	90.490				
II	212	19.430.203	91.652	210	19.124.371	91.068				
III	212	19.657.904	92.726	210	19.350.348	92.145				
IV	216	20.384.363	94.372	214	20.074.759	93.807				
V										
VI										
VII										
VIII										
IX										
X										
XI										
XII										
УКУПНО										
ПРОСЕК										

*старозапослени у 2022. години су они запослени који су били у радном односу у предузећу у децембру 2021. године